



Wabi

—
Design Alain Gilles

Anno di produzione 2022

Production year 2022

[It] —Wabi è una parola che celebra il piacere della semplicità e la bellezza insita nella naturale imperfezione delle cose. La filosofia Wabi insegna a riscoprire la bellezza di una creazione intuitiva e spontanea.

Il nuovo letto, che porta la firma di Alain Gilles, lo abbiamo amato per la sua apparente imperfezione, che unisce, in un gesto armonico, l'architettura scultorea delle gambe, al netto contrasto materico e morbido dello schienale.

La peculiarità è la possibilità di mettere i piedi in posizione verticale esterna a filo del giroletto, oppure in orizzontale all'interno del giroletto.

Il prodotto è completamente sfoderabile, un tratto distintivo è la presenza del piping nella cucitura perimetrale di testata e giroletto.

Struttura

Testiera in legno imbottito con poliuretano espanso a quote differenziate e rivestito con velfodera accoppiata a resinato 100gr/mq. La parte centrale della testiera è realizzata con imbottitura più morbida per consentire la funzione di schienale sostenendo in modo confortevole l'appoggio della schiena.

Comprensiva di rete con doghe in legno, il giroletto è realizzato in legno imbottito con poliuretano espanso sagomato.

Piedini

In legno massello di frassino spessore 25 mm in finitura sbiancata oppure tinto noce o nero a poro aperto.

[En] — Wabi is a word that celebrates the pleasure of simplicity and the beauty inherent in the natural imperfection of things. The Wabi philosophy teaches us to rediscover the beauty of an intuitive and spontaneous creation.

We love the new bed designed by Alain Gilles for its apparent imperfection that combines, in a harmonious gesture, the sculptural architecture of the feet with the soft contrast of the backrest.

The peculiarity is the possibility of placing the feet in an external vertical position in line with the bed frame, or horizontally inside the bed frame.

The product's upholstery is completely removable, a distinctive feature is the presence of piping on the seam along the perimeter of the headboard and the bed frame.

Structure

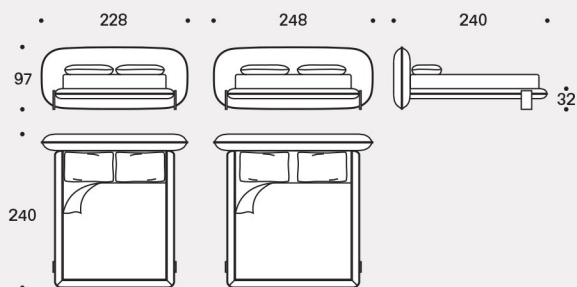
Headboard in wood padded with polyurethane foam and clothed with velfodera coupled to resin 100gr/sqm. Central headboard's part is made with softer padding to allow the backrest function and gives a comfortable support for the back.

Including bed base with wooden slats, the bedframe is made in wood padded with shaped polyurethane foam.

Feet

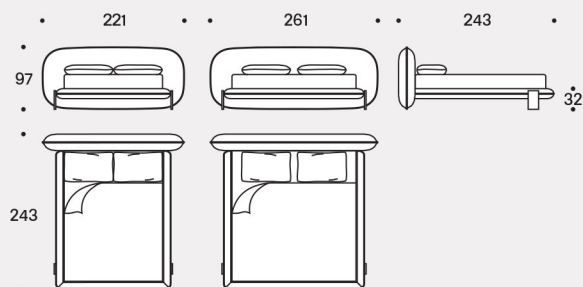
In solid ash wood, 25 mm thick, in blanched finishing or open-pore painted finish in walnut-color or black.

Misura rete / Size for bed base / 160x200 cm - 180x200 cm
 versione piedi Esterni / External feet version

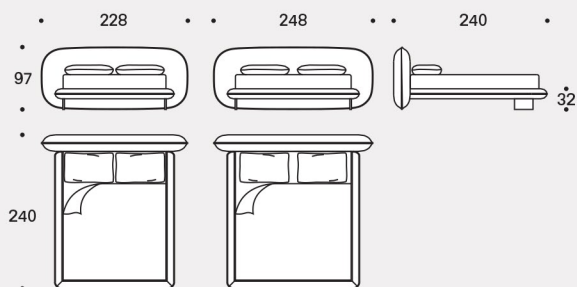


153x203 cm

193x203 cm



Misura rete / Size for bed base / 160x200 cm - 180x200 cm
 versione piedi Interni / Internal feet version



153x203 cm

193x203 cm

